

# कार्यपत्रक-11

कक्षा-1

विद्यार्थी का नाम : ..... दिनांक : .....

अधिगम क्षेत्र : लिखना

अधिगम बिंदु : आड़ी-तिरछी रेखाएँ खींचना व बिंदुओं को जोड़कर वर्ण/ आकृति बना पाना।

देखकर बनाइए -

_____	_____	_____	_____	_____	_____
.....	.....	.....	.....	.....	.....
.....	.....	.....	.....	.....	.....
⋮	⋮	⋮	⋮	⋮	⋮
⋮	⋮	⋮	⋮	⋮	⋮



शिक्षक की टिप्पणी : \_\_\_\_\_

हस्ताक्षर \_\_\_\_\_

# कार्यपत्रक-12













कक्षा-1

विद्यार्थी का नाम : ..... दिनांक : .....













अधिगम क्षेत्र : लिखना

अधिगम बिंदु : आड़ी-तिरछी रेखाएँ खींचना व बिंदुओं को जोड़कर वर्ण/ आकृति बना पाना।

देखकर बनाइए -



शिक्षक की टिप्पणी : \_\_\_\_\_

हस्ताक्षर \_\_\_\_\_

# कार्यपत्रक-13

कक्षा-1

विद्यार्थी का नाम : ..... दिनांक : .....

अधिगम क्षेत्र : लिखना

अधिगम बिंदु : बिंदुओं को जोड़कर वर्ण/आकृति बना पाना।

देखकर बनाइए -

⤿	⤿	⤿	⤿	⤿	⤿
⤿	⤿	⤿	⤿	⤿	⤿
⤿	⤿	⤿	⤿	⤿	⤿
⤿	⤿	⤿	⤿	⤿	⤿
⤿	⤿	⤿	⤿	⤿	⤿



शिक्षक की टिप्पणी : \_\_\_\_\_

हस्ताक्षर \_\_\_\_\_